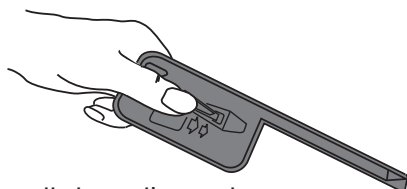


TOPSY™ 2000

Kosz Topsy 2000 z zamkiem na klucz

INSTRUKCJA OBSŁUGI

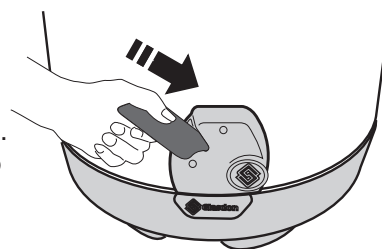
1



Upewnij się, że ilustracja znajduje się na górze.

2

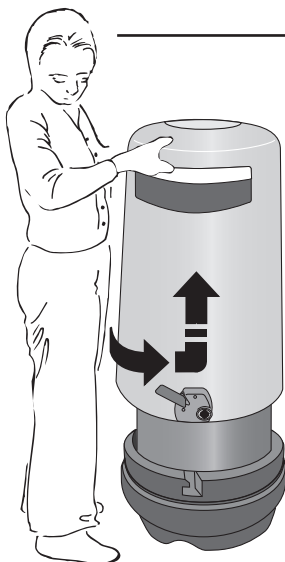
Włóż klucz w zamek do samego końca. (Nie przekraczaj klucza.) To automatycznie zwolni mechanizm zamykający.



Uwaga: Przed zamontowaniem lub obciążeniem zespołu kosza, może zaistnieć potrzeba zablokowania obrotu Podestu podczas zdejmowania Osłony. Patrz uwaga A.

3

Z kluczem w zamku, obróć osłonę kosza w kierunku przeciwnym do ruchu wskazówek zegara i zdejmij ją z kosza.

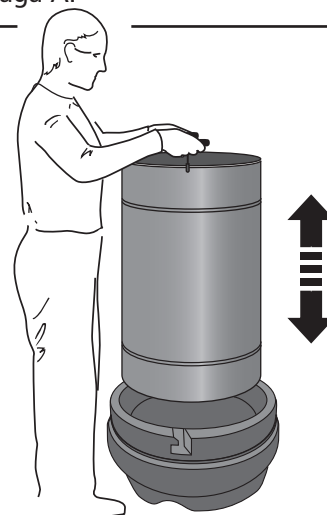
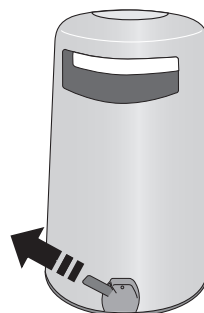


4

Teraz wyjmij klucz.

5

Zdejmij kosz z podestu, opróżnij i umieść go z powrotem na podeście. Upewnij się, że uchwyty są opuszczone na zewnątrz kosza.



6


Założ zewnętrzną osłonę na kosz i osadź ją na podeście, a następnie obróć ją w prawo, do zablokowania.



UWAGA

- A** Glasdon zaleca, aby WSZYSTKIE kosze TOPSY 2000 instalować na stałe w podłożu lub obciążać, aby najlepiej wykorzystywać unikatowy system blokujący.
- B** Przed zakotwiczeniem podestu w podłożu, należy obrócić cały zespół kosza tak, aby otwory na śmieci znalazły się w preferowanym położeniu.
- C** Regularne czyszczenie jest niezbędne do zachowania nieskazitelnego wyglądu tego produktu wysokiej jakości. Wszystkie powierzchnie zespołu kosza należy regularnie czyścić ciepłą wodą ze środkiem myjącym i dobrze spłukiwać. Jest to ważne dla utrzymania zewnętrznego wyglądu produktu, jak i dla zapewnienia łatwości obsługi. Wszystkie uszkodzone części należy wymieniać. Części zamienne są dostępne bezpośrednio od firmy Glasdon.

Glasdon nie ponosi odpowiedzialności w przypadku roszczeń wynikłych z nieprawidłowego montażu, nieautoryzowanych modyfikacji bądź niewłaściwego użytkowania produktu.

 Glasdon i Topsy są znakami towarowymi lub zarejestrowanymi znakami towarowymi Grupy Glasdon lub jej firm podległych w Zjednoczonym Królestwie i innych krajach.

Wydanie 2 Grudzień 2000 Nr towaru C000/0200 PL

© 07/2014

Glasdon Europe AB zastrzega sobie prawo do zmiany specyfikacji bez uprzedniego powiadomienia.

 **Glasdon®**

Glasdon Europe AB
August Barks Gata 25
SE-421 32 Västra Frölunda
Szwecja

Telefon: +48 22 307 14 58
Telefaks: +48 22 307 19 37
E-mail: biuro@glasdon.com
Web: www.glasdon.com